



ПЕРВИЧНАЯ ПРОФСОЮЗНАЯ
ОРГАНИЗАЦИЯ ГРУППЫ
ПАО «ММК» ГМПР



ОТЧЕТ О РАБОТЕ ПРОФСОЮЗНОГО КОМИТЕТА ИНЖЕНЕРНЫХ СЛУЖБ ПАО «ММК» ЗА 2021-2023Г.Г.

* ПРОФСОЮЗНОЕ ЧЛЕНСТВО

	общее кол-во	члены профсоюза	%	общее кол-во	члены профсоюза	%	общее кол-во	члены профсоюза	%	динамика 2023г./2021г.	
	2021г.			2022г.			2023г.			8/2, чел.	8/2, %
	1	2	3	4	5	6	7	8	9	10	11
всего работников, чел.	1792	1779	99,30%	1809	1786	98,70%	1771	1759	99,30%	-20	-1,12%
женщины	1219	1212	99,40%	1212	1204	99,30%	1194	1186	99,30%	-26	-2,15%
молодежь	516	496	96,10%	497	479	96,40%	452	445	98,50%	-51	-10,30%



ПЕРВИЧНАЯ ПРОФСОЮЗНАЯ
ОРГАНИЗАЦИЯ ГРУППЫ
ПАО «ММК» ГМПР

* СТРУКТУРА ПРОФСОЮЗНОЙ ОРГАНИЗАЦИИ

ПРОФСОЮЗНЫЙ КОМИТЕТ ИНЖЕНЕРНЫХ СЛУЖБ ПАО «ММК»
ПРЕДСЕДАТЕЛЬ ПРОФКОМА

Профком
инженерных
служб 11 чел.



ПЕРВИЧНАЯ ПРОФСОЮЗНАЯ
ОРГАНИЗАЦИЯ ГРУППЫ
ПАО «ММК» ГМПР

* ДИНАМИКА СРЕДНЕЙ ЗАРАБОТНОЙ ПЛАТЫ УПП

ПОКАЗАТЕЛИ	2021Г.	2022Г.	2023Г.
Средняя заработная плата УПП, руб.	45480	49828	58669
Уровень индексации заработной платы	6,5%	12%	6,5%
Стоимость фиксированного набора потребительских товаров и услуг в Челябинской области, руб.	16325	17936	18437
Коэффициент превышения средней заработной платы одного работника над стоимостью фиксированного набора потребительских товаров и услуг	2,78	2,78	3,2
Уровень инфляции в челябинской области	6,7%	10,4%	2,68%

* ИНДЕКСАЦИЯ С 01.06.2023



ПЕРВИЧНАЯ ПРОФСОЮЗНАЯ
ОРГАНИЗАЦИЯ ГРУППЫ
ПАО «ММК» ГМПР

* ДИНАМИКА СРЕДНЕЙ ЗАРАБОТНОЙ ПЛАТЫ

ЦЛК

ПОКАЗАТЕЛИ	2021Г.	2022Г.	2023Г.
Средняя заработная плата, ЦЛК, руб.	50489	54786	59709
Уровень индексации заработной платы	6,5%	12%	6,5%
Стоимость фиксированного набора потребительских товаров и услуг в Челябинской области, руб.	16325	17936	18437
Коэффициент превышения средней заработной платы одного работника над стоимостью фиксированного набора потребительских товаров и услуг	3,1	3,1	3,2
Уровень инфляции в челябинской области	6,7%	10,4%	2,68%

* ИНДЕКСАЦИЯ С 01.06.2023



ПЕРВИЧНАЯ ПРОФСОЮЗНАЯ
ОРГАНИЗАЦИЯ ГРУППЫ
ПАО «ММК» ГМПР

* ДИНАМИКА СРЕДНЕЙ ЗАРАБОТНОЙ ПЛАТЫ

ОКП

ПОКАЗАТЕЛИ	2021Г.	2022Г.	2023Г.
Средняя заработная плата, ОКП, руб.	72049	78901	87500
Уровень индексации заработной платы	6,5%	12%	6,5%
Стоимость фиксированного набора потребительских товаров и услуг в Челябинской области, руб.	16325	17936	18437
Коэффициент превышения средней заработной платы одного работника над стоимостью фиксированного набора потребительских товаров и услуг	4,4	4,4	4,7
Уровень инфляции в челябинской области	6,7%	10,4%	2,68%

* ИНДЕКСАЦИЯ С 01.06.2023



ПЕРВИЧНАЯ ПРОФСОЮЗНАЯ
ОРГАНИЗАЦИЯ ГРУППЫ
ПАО «ММК» ГМПР

* ДИНАМИКА СРЕДНЕЙ ЗАРАБОТНОЙ ПЛАТЫ НТЦ

ПОКАЗАТЕЛИ	2021Г.	2022Г.	2023Г.
Средняя заработная плата, НТЦ, руб.	94155	110130	121329
Уровень индексации заработной платы	6,5%	12%	6,5%
Стоимость фиксированного набора потребительских товаров и услуг в Челябинской области, руб.	16325	17936	18437
Коэффициент превышения средней заработной платы одного работника над стоимостью фиксированного набора потребительских товаров и услуг	5,7	6,1	6,6
Уровень инфляции в челябинской области	6,7%	10,4%	2,68%

* ИНДЕКСАЦИЯ С 01.06.2023



ПЕРВИЧНАЯ ПРОФСОЮЗНАЯ
ОРГАНИЗАЦИЯ ГРУППЫ
ПАО «ММК» ГМПР

* ДИНАМИКА СРЕДНЕЙ ЗАРАБОТНОЙ ПЛАТЫ ПО ОСНОВНЫМ ПРОФЕССИЯМ, руб.

ПОКАЗАТЕЛИ	2021Г.	2022Г.	2023Г. *	2023/2021, %
КЛАДОВЩИК УПП, 4 РАЗРАД	31029	33187	37718	1,2
ГРУЗЧИК УПП, 4 РАЗРЯД	38140	42234	49981	1,3
ЛАБОРАНТ ФМИ ЦЛК, 5разряд	34300	37600	40500	1,2
ЛАБОРАНТ ХИМ.АНАЛИЗА ЦЛК, 5 разряд	35100	38400	41700	1,2
КОНТРОЛЕР ПЧМ ЦЛК,5 разряд	44400	47900	51100	1,2
ИНЖЕНЕР 1 КАТ. ЦЛК,10 разряд	57000	63200	66100	1,2
КОНТРОЛЕР В ПРОИЗВОДСТВЕ ЧЕРНЫХ МЕТАЛЛОВ ОКП	62494	65493	68689	1,1
ВЕДУЩИЙ ИНЖЕНЕР НТЦ, 12 разряд	75100	87600	92100	1,2

* индексация с 01.06.2023



ПЕРВИЧНАЯ ПРОФСОЮЗНАЯ
ОРГАНИЗАЦИЯ ГРУППЫ
ПАО «ММК» ГМПР



КОЭФФИЦИЕНТ ТЕКУЧЕСТИ КАДРОВ

СТРУКТУРНОЕ ПОДРАЗДЕЛЕНИЕ	КОЭФФИЦИЕНТ ТЕКУЧЕСТИ КАДРОВ, %		
	2021	2022	2023
1	2	3	4
ЦЛК	1,81	3,68	3,81
НТЦ	3,24	3,89	1,08
УПП	5,71	7,79	4,4
ОКП	2,74	1,72	1,03



* ПРАВОВАЯ ПОДДЕРЖКА

ОБРАЩЕНИЕ К ЮРИСТАМ

- 2021 –8чел.
- 2022 -57чел.
- 2023 -14чел.

ШКОЛА ПРАВОВОЙ ГРАМОТНОСТИ

- 2021-0
- 2022-140чел.
- 2023- 150чел.

КОМИССИЯ ПО ТРУДОВЫМ СПОРАМ

- НЕ ОБРАЩАЛИСЬ

МОБИЛЬНОЕ ПРИЛОЖЕНИЕ

- 2021- 0
- 2022- 4 чел.
- 2023- 3чел.



* ОХРАНА ТРУДА

	2021	2022	2023
Количество замечаний уполномоченных по ОТ	919	1 509	644
Количество несчастных случаев	3	2	0
Количество проведенных СОУТ	1-внеплановая ЦЛК 2-временные р/м ОКП	1-внеплановая НТЦ 1-ЦЛК 1-УПП	1-НТЦ
Затраты на мероприятия по улучшению условий труда, руб.	1 047 583,33	70 000	85 000



* ВЫПОЛНЕНИЕ п.7 КОЛЛЕКТИВНОГО ДОГОВОРА

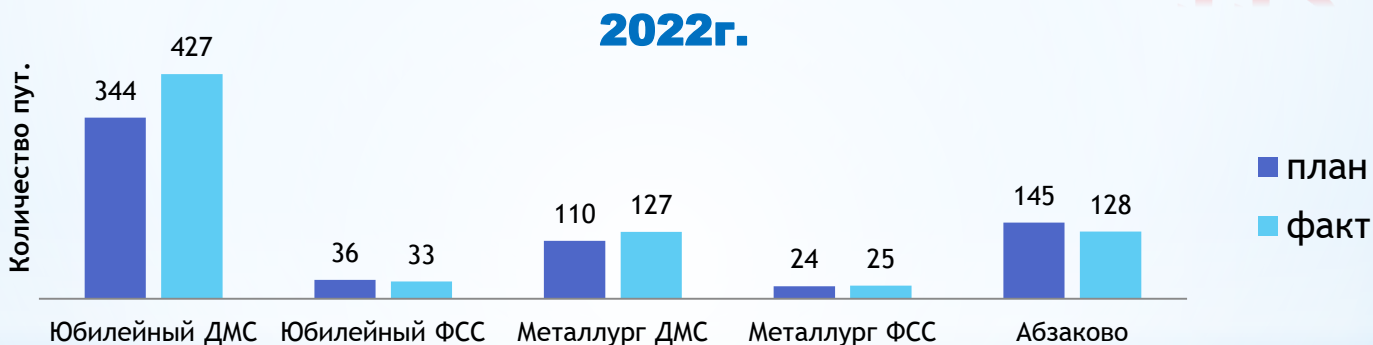
	2021	2022	2023
В центре «Материнство», чел.	21	29	16
В отпуске по уходу за ребенком до 1,5лет,чел.	59	64	54
В отпуске по уходу за ребенком от 1,5-3 х лет, чел.	52	47	50
Оплачиваемый день на выписку из роддома, чел.	0	2	0
Оплачиваемый день 1 сентября, чел.	37	41	0
Оплачиваемый день уполномоченным по ОТ, чел.	0	2	6
Стоматологические услуги, чел.	487	318	201
Питание работников, чел. столовая УПП	20 251	19 784	9 310
Буфет ЦЛК	12 778	14 050	4 824



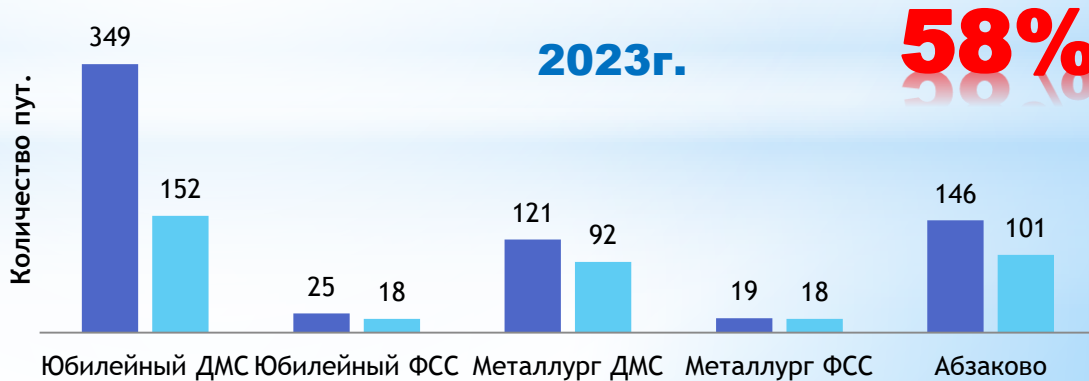
* ОЗДОРОВЛЕНИЕ



93%



112,3%



58%

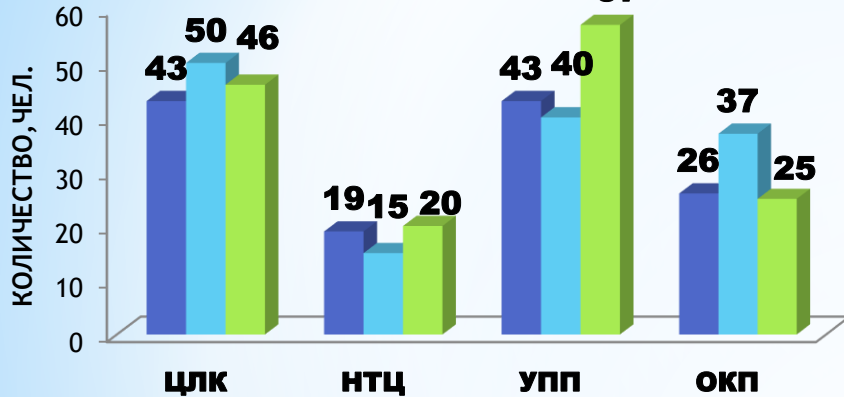


ПЕРВИЧНАЯ ПРОФСОЮЗНАЯ
ОРГАНИЗАЦИЯ ГРУППЫ
ПАО «ММК» ГМГР

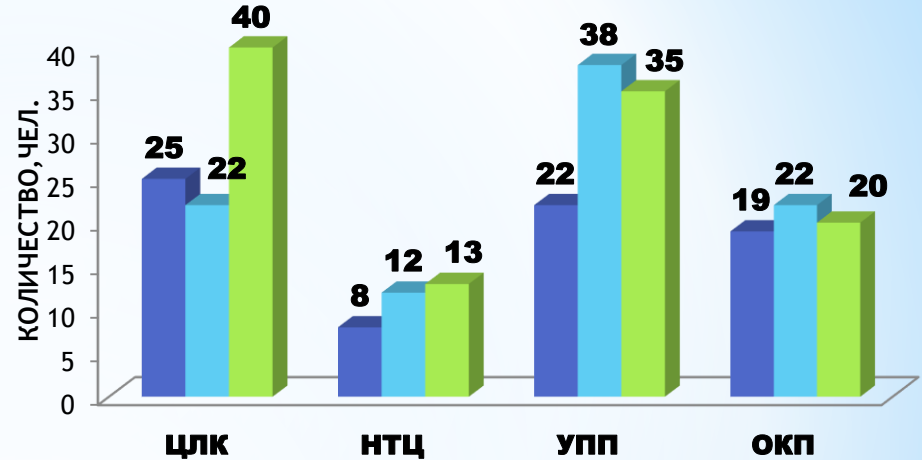


ДЕТСКОЕ ОЗДОРОВЛЕНИЕ

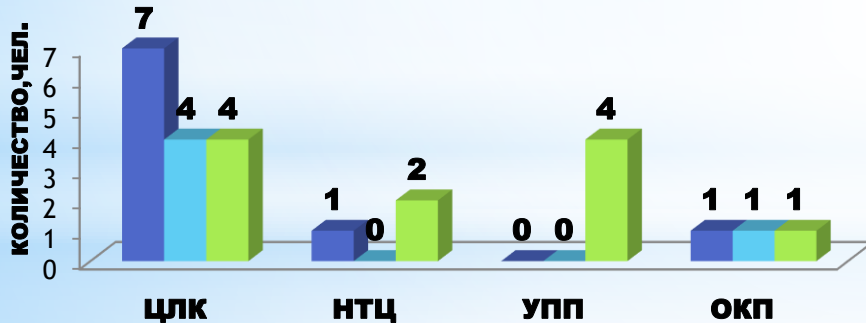
"ГОРНОЕ УЩЕЛЬЕ"



"УРАЛЬСКИЕ ЗОРИ"



"СКИФ"



2021г. 214 шт. 107,5%

2022г. 241 шт. 84%

2023г. 267 шт. 112%



ПЕРВИЧНАЯ ПРОФСОЮЗНАЯ
ОРГАНИЗАЦИЯ ГРУППЫ
ПАО «ММК» ГМПР

июль 2021г
14 чел.
55000 руб.

Золото
13 чел.

Серебро
1 чел.

Бронза
0 чел.

ДОП.МЕСТО К ПУТЕВКЕ
4

2022г.
25 чел.
93000 руб.

Золото
20 чел.

Серебро
3 чел.

Бронза
2 чел.

ДОП.МЕСТО К ПУТЕВКЕ
5

июнь 2023г.
27 чел.
98000 руб.

Золото
19 чел.

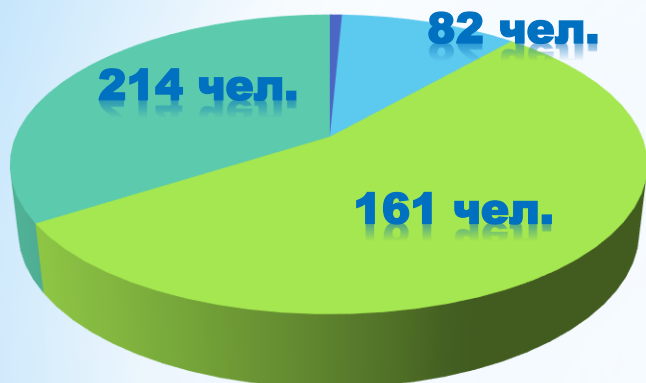
Серебро
6 чел.

Бронза
2 чел.

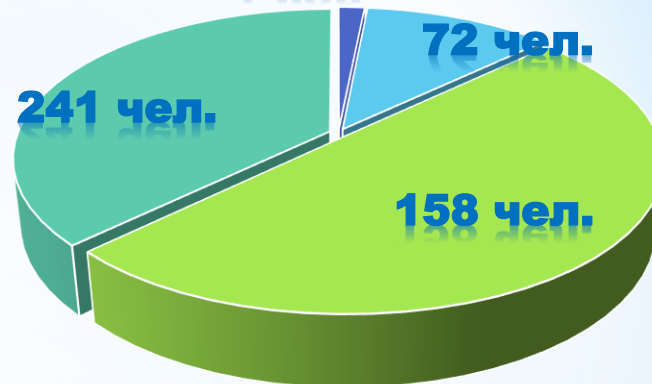
ДОП.МЕСТО К ПУТЕВКЕ
5

* МАТЕРИАЛЬНАЯ ПОМОЩЬ, руб.

2021 г. 1 чел.



2022 г. 7 чел.



- президиум
- бюджет профкома
- оздоровление работников
- детское оздоровление

2023 г.



ПЕРВИЧНАЯ ПРОФСОЮЗНАЯ
ОРГАНИЗАЦИЯ ГРУППЫ
ПАО «ММК» ГМПР

* НАГРАЖДЕНИЯ И ПООЩРЕНИЯ

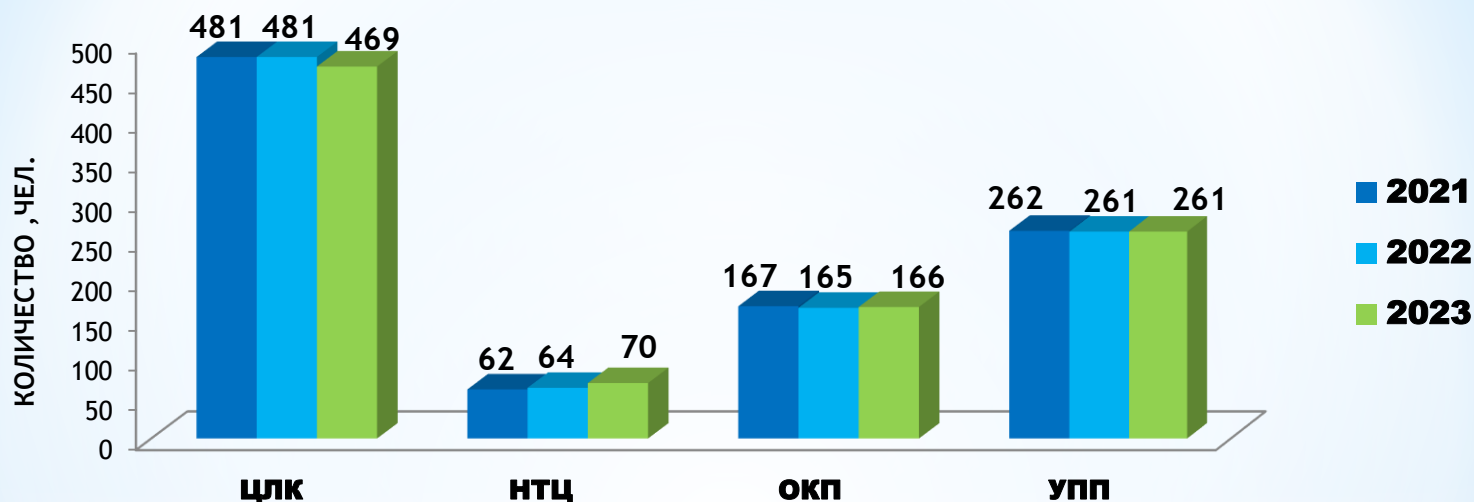
Награждение, чел.	2021г.	2022г.	2023г.
Нагрудный знак «За активную работу в профсоюзе»	1	1	1
Нагрудный знак «За активную работу в профгруппе»	2	1	1
Нагрудный знак «Лучший уполномоченный по охране труда»	1	1	3
Почетная грамота ППО Группы ПАО «ММК»	25	16	10
Благодарственное письмо ППО Группы ПАО «ММК»	47	37	20
Участники конкурса «Лучший уполномоченный по охране труда»	1	2	4
Участники конкурса «Лучший профгруппорг»	1	0	1
Премирование уполномоченных по ОТ	9	16	7
Премирование профгруппоргов	24	20	19



ПЕРВИЧНАЯ ПРОФСОЮЗНАЯ
ОРГАНИЗАЦИЯ ГРУППЫ
ПАО «ММК» ГМПР

* КАССА ВЗАИМОПОМОЩИ

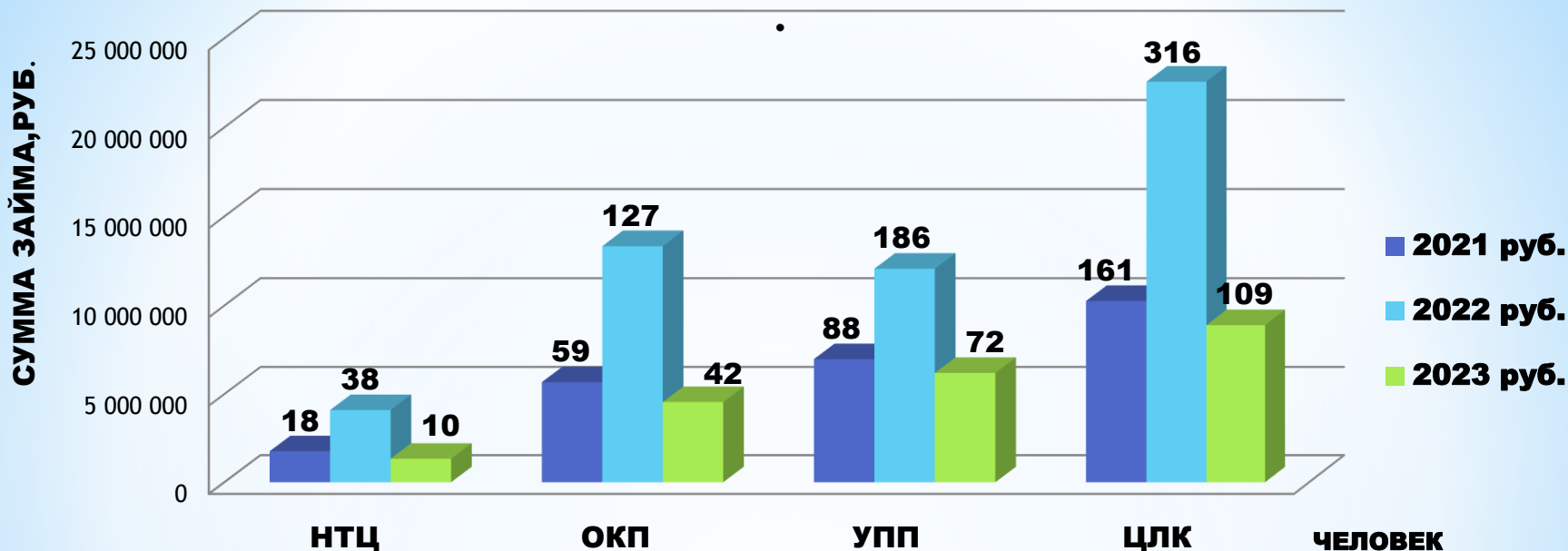
ДИНАМИКА ЧИСЛЕННОСТИ КВП ЗА 2021-2023Г.Г, ЧЕЛ.



Структурное подразделение	Численность членов КВП, чел.					
	2021Г.	2022 Г.	Динамика 2022 / 2021, %	2023Г.	Динамика 2023 / 2022, %	Динамика 01.06.2023/ 01.07.2021, %
Итого:	972	971	-0,1	969	-0,2	-0,3
НТЦ	62	64	3,2	69	7,2	11,3
ОКП	167	165	-1,2	165	0	-1,2
УПП	262	261	-0,4	268	2,3	2,3
ЦЛК	481	481	0	467	-3,0	-3,0



ДИНАМИКА ВЫДАЧИ ЗАЙМОВ КВП



	Выдано займов КВП					
	2021Г.		2022Г.		2023Г.	
	руб.	чел.	руб.	чел.	руб.	чел.
Итого:	24 669 000	326	52 054 000	667	20 980 000	233
НТЦ	1 758 000	18	4 095 000	38	1 334 000	10
ОКП	5 676 000	59	13 332 000	127	4 548 000	42
УПП	6 980 000	88	12 066 000	186	6 201 000	72
ЦЛК	10 255 000	161	22 561 000	316	8 897 000	109
Средняя сумма займа	75 671,78	-	78 041,98		90 042,92	



* Мобильное приложение «Мой профсоюз»

Мобильное приложение	2021	2022	2023
Количество авторизированных пользователей, чел.	701	938	1208
Количество публикаций в разделе «мой цех»,шт.	4	40	28
Количество вопросов в приложении, шт.	29	50	38

Количество информационных стендов :

ЦЛК -16шт.

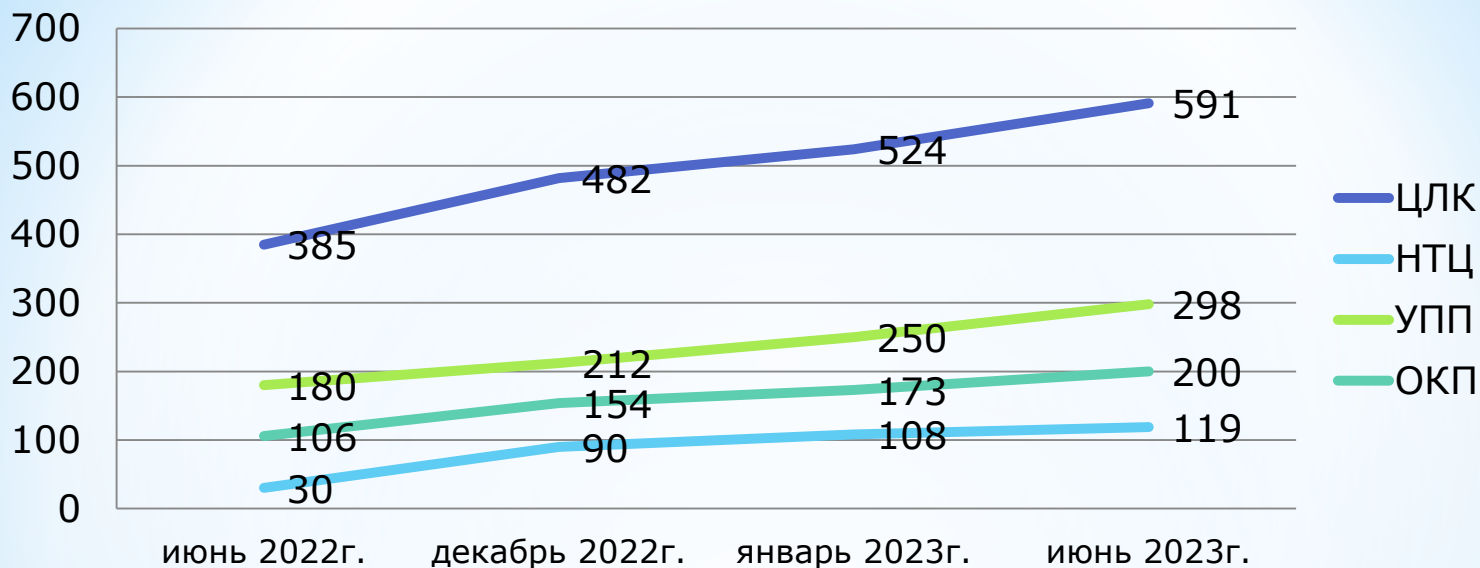
УПП – 8 шт.

ОКП – 1 шт.



ПЕРВИЧНАЯ ПРОФСОЮЗНАЯ
ОРГАНИЗАЦИЯ ГРУППЫ
ПАО «ММК» ГМПР

Динамика изменения зарегистрированных в приложении "Мой профсоюз", чел.



Динамика изменения количества членов профсоюза, зарегистрированных в мобильном приложении

"Мой профсоюз"

чел.	июнь 2022г.	декабрь 2022г.	январь 2023г.	июнь 2023г.	%
ЦЛК	385	482	524	591	153,5
НТЦ	30	90	108	119	396,7
УПП	180	212	250	298	165,6
ОКП	106	154	173	200	188,7
	701			1208	
	41,50%			69,50%	



ПЕРВИЧНАЯ ПРОФСОЮЗНАЯ
ОРГАНИЗАЦИЯ ГРУППЫ
ПАО «ММК» ГМПР

* КУЛЬТУРНО-МАССОВАЯ И СПОРТИВНАЯ РАБОТА

НАПРАВЛЕНИЕ	2021, чел.	2022, чел.	2023 ,чел.
1	3	5	7
КУЛЬТУРНО-МАССОВЫЕ МЕРОПРИЯТИЯ	3308	4176	2816
СПОРТИВНЫЕ МЕРОПРИЯТИЯ	1045	1778	1330
КУПОНЫ	-	1384	700



ПЕРВИЧНАЯ ПРОФСОЮЗНАЯ
ОРГАНИЗАЦИЯ ГРУППЫ
ПАО «ММК» ГМПР



ЭЛЕКТРОННАЯ КУПОННАЯ СИСТЕМА - ЭКС

КОНТРАГЕНТ	Декабрь 2021		2022 (среднемесячно)		2023 (среднемесячно)	
	кол-во, шт.	сумма, руб.	кол-во, шт.	сумма, руб.	кол-во, шт.	сумма, руб.
1	2	3	4	5	6	7
ООО «АБЗАКОВО» АКВА	34	10200	14	4200	47	14100
ГЛЦ «БАННОЕ» ПОДЪЕМ	22	6600	8	4000	16	4800
ВВТ	206	30900	170	25500	136	20400
ДОМ КИНО					22	3300
СТРЕЛКОВЫЙ КЛУБ «ПОБЕДА»			12	6000	8	4000



ПЕРВИЧНАЯ ПРОФСОЮЗНАЯ
ОРГАНИЗАЦИЯ ГРУППЫ
ПАО «ММК» ГМПР



* 1 МЕСТО - ТУРНИР ППО ГРУППЫ ПАО «ММК» ПО ПЕЙНТБОЛУ



* 1 МЕСТО - ТУРНИР ППО ГРУППЫ ПАО «ММК» ПО ГОРОДОШНОМУ СПОРТУ



* 1 МЕСТО - ТУРНИР ППО ГРУППЫ ПАО «ММК» ПО ЗИМНЕМУ КАРТИНГУ



* 1 МЕСТО – 2021, 2023 Г.Г. ЛЕГКОАТЛЕТЧЕСКАЯ ЭСТАФЕТА ПАО «ММК»



* 2 МЕСТО - ТУРНИР ППО ГРУППЫ ПАО «ММК» «ЛИГА-ИНДИГО»



ПЕРВИЧНАЯ ПРОФСОЮЗНАЯ
ОРГАНИЗАЦИЯ ГРУППЫ
ПАО «ММК» ГМПР



* «ЗАРНИЦА» ДЛЯ ВЗРОСЛЫХ И ПОДРОСТКОВ



* «ДЕНЬ ПИОНЕРИИ» В ЭКОПАРКЕ

* ВЫСТАВКИ ЖЕНСКОГО ТВОРЧЕСТВА



* ЭКСКУРСИИ ДЛЯ МОЛОДЫХ РАБОТНИКОВ

СПАСИБО ЗА ВНИМАНИЕ.



ПЕРВИЧНАЯ ПРОФСОЮЗНАЯ
ОРГАНИЗАЦИЯ ГРУППЫ
ПАО «ММК» ГМПР