



Отчет о работе профсоюзного комитета ООО «ОСК» за период с 1 июля 2021 года по 1 июня 2023 года

**Председатель профсоюзного комитета
ООО «ОСК»
Сергей Викторович Клецев**

Наименование	01.07.2021	01.07.2022	01.06.2023	Изменения численности (4 к 2)
1	2	3	4	5
Работники, чел.	12 438	12 328	12 207	- 1.86%
Молодёжь, чел.	3 276	2 996	2 712	-17.2%
Женщины, чел.	1 127	1 138	1 136	0,79%
Члены профсоюза, чел.	11 970 (96%)	11 865 (96%)	11 696 (95,6%)	-2.28%

33 СТРУКТУРНЫХ ПОДРАЗДЕЛЕНИЯ

32 ДОВЕРЕННЫХ ЛИЦА ЧЛЕНОВ ПРОФСОЮЗА

НОВЫЕ ПОДРАЗДЕЛЕНИЯ:

- ООО «РЕТРО»
- ЦЕХ «ПРОКАТСЕРВИС №11»

Председатель

Клещев Сергей Викторович

Заместитель

Волков Вячеслав Валерьевич

Заместитель

Баландин Денис Анатольевич

Комиссии:

по молодежи и спорту

по охране труда и экологии

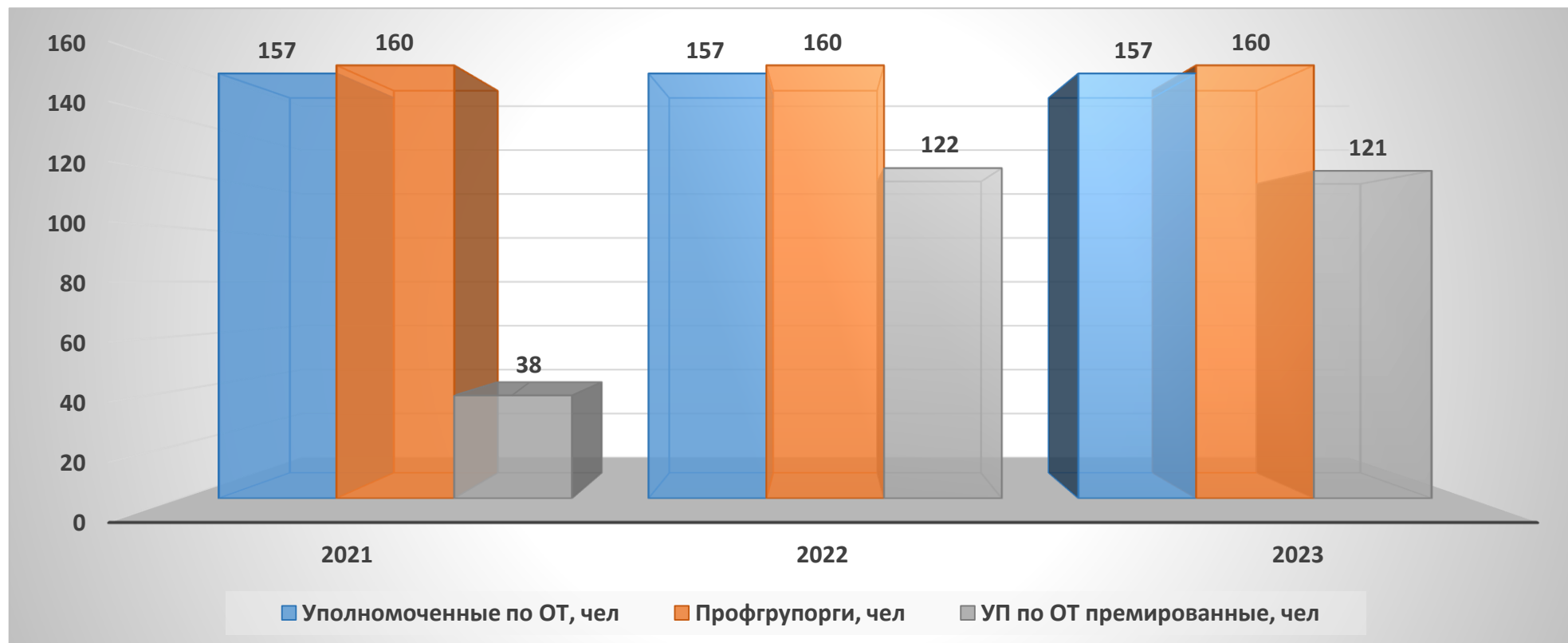
по информационной работе

социальная

по культурно-массовой работе

по работе с пенсионерами

В состав профсоюзного комитета избрано **35** человек



9 победителей конкурса «Лучший уполномоченный по ОТ»

5 призеров конкурса «Лучший профгруппорг»

Общество	Коэффициент текучести кадров, %		
	2021	2022	2023
1	2	3	4
ООО "ОСК"	4,57%	5,19%	2,53%
ПАО "ММК"	4,60%	5,20%	2,46%

На **01.07.2023** требуется **1 093** работника различных профессий

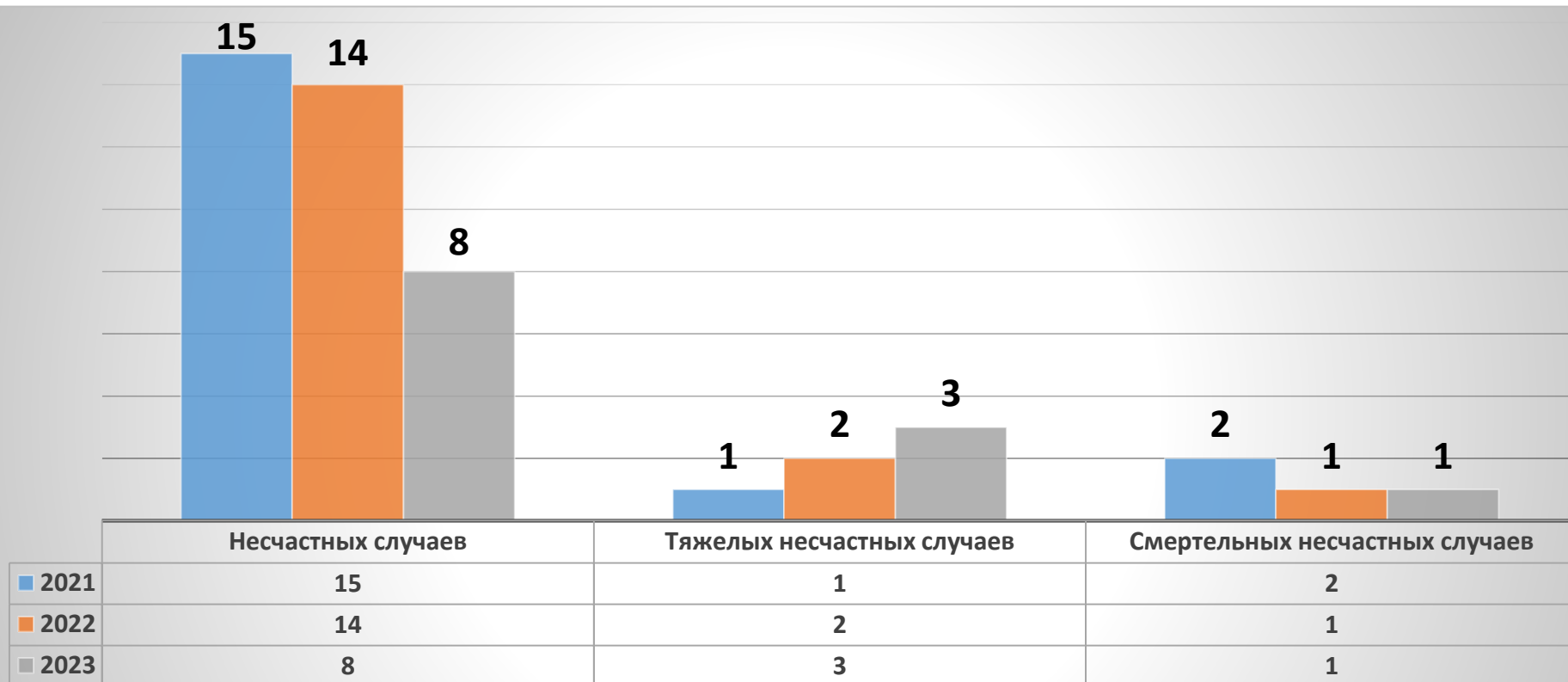
Показатели	2021	2022	2023
Средняя заработная плата, руб.	63 008	67 418	70 522
Уровень индексации заработной платы	6,5%	12%	6,5%*
Стоимость фиксированного набора потребительских товаров и услуг в Челябинской области, руб.	16 327	17 936	18 437
Коэффициент превышения средней заработной платы одного работника над стоимостью фиксированного набора потребительских товаров и услуг	3,85	3,75	3,82
Уровень инфляции в Челябинской области	6,7%	10,4%	2,68%

* индексация с 01.06.2023



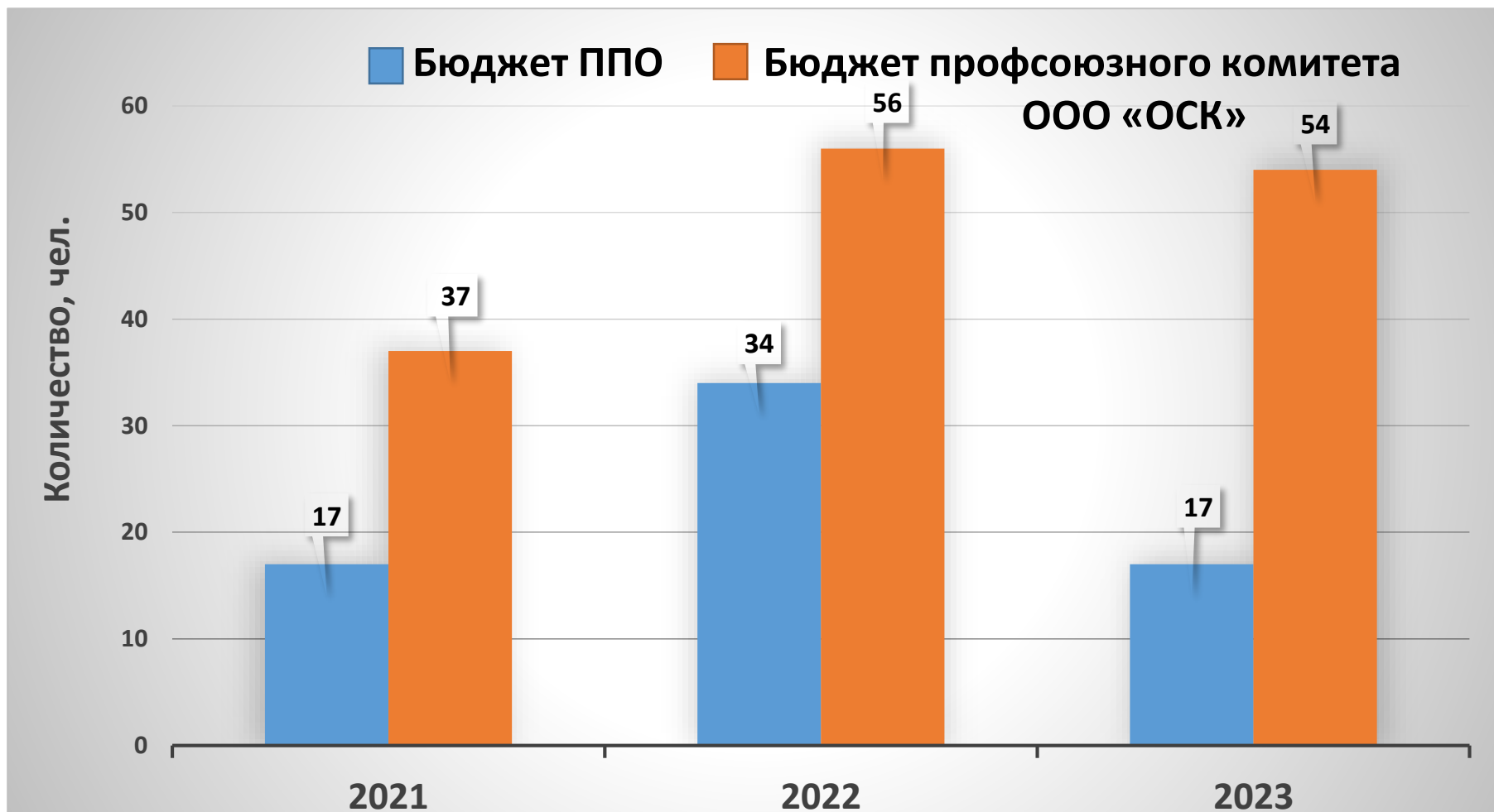
Охват более **600** членов профсоюза

Количество несчастных случаев





150 уполномоченных по ОТ зафиксировали за отчетный период **14 018** замечаний, которые были устранены



Материальная помощь оказана **215** членам профсоюза

Касса взаимопомощи	2021	2022	2023
1	2	3	4
Количество членов КВП, чел.	5 348	5 340	5 359
Сумма выданных займов, тыс. руб.	132 201	286 724	113 473
Сумма среднего займа, руб.	69 287	73 050	80 994

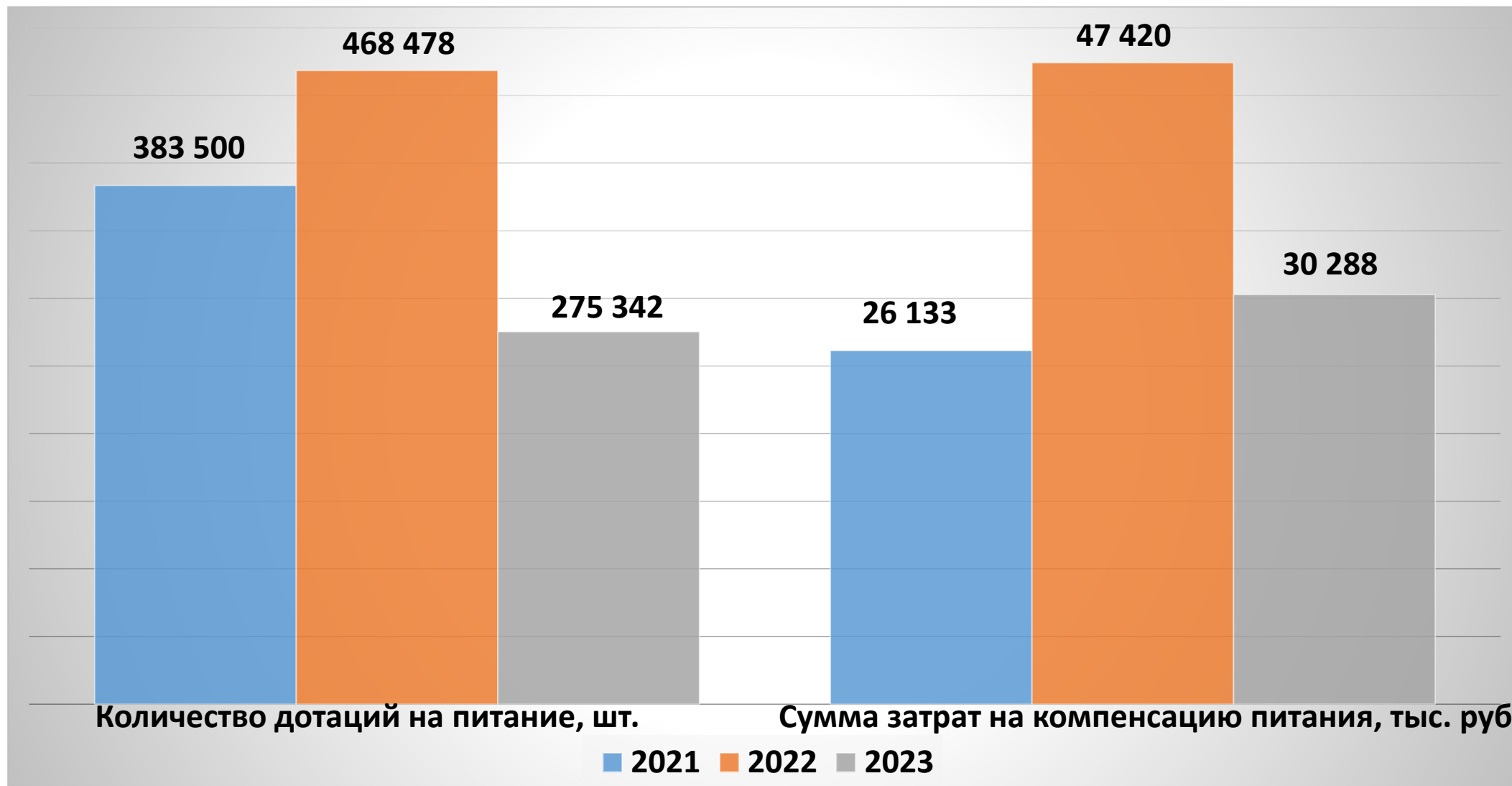
Общая сумма выданных займов составила **532 миллиона 398 тысяч руб.**

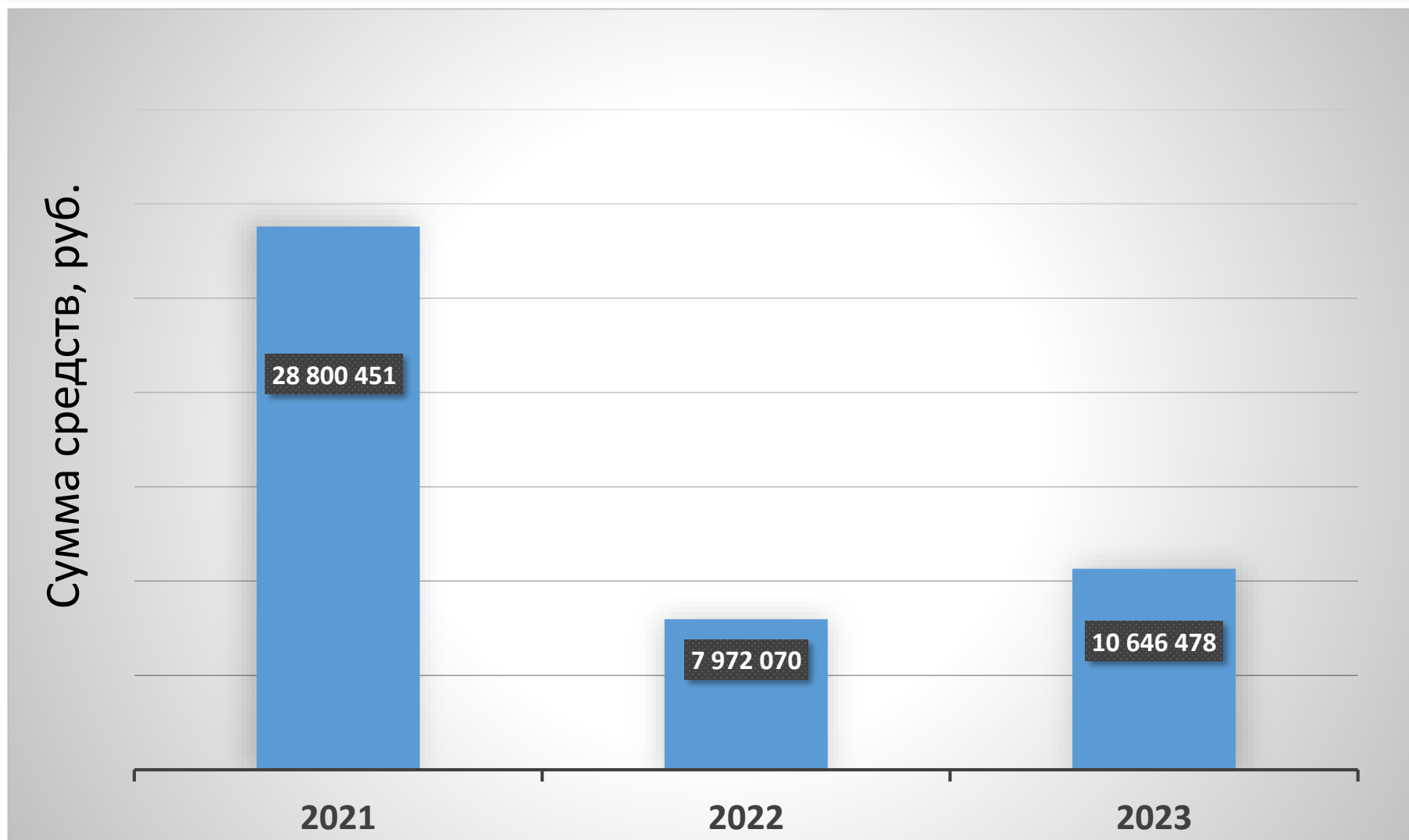
Направление, чел.	2021	2022	2023
День на выписку из роддома	30	58	26
День на 1 сентября	378	340	Ожидается 350
ГТО	299	116	12
Оздоровление	3 775 97%	4 153 101%	1 968 47%
Стоматология* (талоны, шт.)	4 238 125%	2 713 82%	871 25%
Детский отдых	1 017 99%	1 243 106%	498 42%

* 2021 год 17,8 млн. руб.

* 2022 год 19,2 млн. руб.

* 2023 год 20,5 млн. руб.





Мобильное приложение	2021	2022	2023	ПРИРОСТ в % (4 к 2)
1	2	3	4	5
Авторизованных пользователей, чел.	3 848	5 122	6 795	76%
Количество публикаций в разделе «Мой цех», шт.	24	227	397	1 554%
Количество вопросов, шт.	79	86	148	87%

Контрагент	2022 (среднемесячно)		2023 (среднемесячно)		Прирост, % (5 к 3)
	Количество, шт.	Сумма, руб.	Количество, шт.	Сумма, руб.	
1	2	3	4	5	6
ООО "Абзаково"	159	43 617	573	139 300	266%
Бассейн BWT	284	43 675	689	123 550	236%
РК «Крутоцентр»	146	30 625	315	66 192	180%
Итого:	1 295	194 225	2 352	504 741	216%

Направления	2021	2022	2023
1	2	3	4
Театры	1 366	1 423	900
Дом кино «Jazz cinema»	900	1 658	800
Магнитогорский цирк	—	1 500	400
РК «Космоленд»	640	504	100
Турниры	823	6 382	7 848
Выезды	504	4 280	2 133
ООО «Аквапарк»	—	3 247	1 183
Сплав	30	177	54

Охват более **36 000** членов профсоюза и членов их семей



2022 - 2023 год
«Автоквест»



2023 год
«Снежный мяч»
1 место
(переходящий
кубок)

2023 год
«Профсоюзный КВН»
1 место



Спасибо за внимание!